


«СОГЛАСОВАНО»

Заместитель главы  
администрации Алексеевского  
городского округа, секретарь  
Совета безопасности

  
Д.Ю. Демиденко  
«30» августа 2024 г.



«УТВЕРЖДАЮ»

Заведующий муниципальным  
бюджетным дошкольным  
образовательным учреждением  
«Детский сад комбинированного  
вида №9» Алексеевского  
городского округа

  
С.В. Рыжих  
«30» августа 2024 г.



«СОГЛАСОВАНО»

Начальник ОГИБДД ОМВД  
России по Алексеевскому  
городскому округу

  
С.М. Зюбан  
«30» августа 2024 г.



## ПАСПОРТ

дорожной безопасности муниципального бюджетного дошкольного  
образовательного учреждения  
«Детский сад комбинированного вида №9»  
Алексеевского городского округа

2024 год

## Общие сведения

Муниципальное бюджетное дошкольное образовательное учреждение  
«Детский сад комбинированного вида №9» Алексеевского городского округа

Тип ОУ: образовательное учреждение

Юридический адрес: 309850, Белгородская область, г. Алексеевка, ул.  
Кирова, 61

Фактический адрес: 309850, Белгородская область, г. Алексеевка, ул. Кирова,  
61

Руководитель ОУ: заведующий С.В. Рыжих,  
8(47234) 4-83-53

Ответственные работники  
муниципального органа образования: ведущий специалист управления  
образования Алексеевского  
городского округа И.А. Соловей,  
контактный телефон: 8(47234) 3-  
33-42

Ответственные от Госавтоинспекции: инспектор отделения  
Госавтоинспекции ОМВД России  
по Алексеевскому городскому  
округу, старший лейтенант  
полиции Т.С. Чумаченко,  
м.т. 8-951-145-80-21

Ответственные работники за  
мероприятия по профилактике  
детского травматизма: воспитатель Е.С. Ходыкина,  
м.т. 8-919-287-11-84

Руководитель или ответственный  
работник дорожно-эксплуатационной  
организации, осуществляющей  
содержание улично-дорожной сети (УДС): МБУ «Благоустройство»  
Даншин В.Н. 8(47234)3-02-61

Руководитель или ответственный  
работник дорожно-эксплуатационной  
организации, осуществляющей МБУ «Благоустройство»  
содержание ТСОДД: Даншин В.Н. 8(47234)3-02-61

**Количество воспитанников: 79**

**Наличие уголка по БДД - 4** (в каждой возрастной группе), 1 (в коридоре ДОУ)

**Наличие автогородка (площадки) по БДД:** отсутствует

Режим работы дошкольной образовательной организации: понедельник – пятница с 07.00 ч. – 19.00 ч., выходные дни – суббота, воскресенье.

#### **Телефоны оперативных служб:**

Единый номер вызова экстренных служб – «112»

Полиция 02(102)

Пожарная часть 112

Скорая помощь 03(103)

---

\* Дорожно-эксплуатационные организации, осуществляющие содержание УДС и ТСОДД, несут ответственность в соответствии с законодательством Российской Федерации (Федеральный закон «О безопасности дорожного движения» от 10 декабря 1995 г. № 196-ФЗ, Кодекс Российской Федерации об административных правонарушениях, Гражданский кодекс Российской Федерации)

## Содержание

### I. План-схемы образовательной организации (сокращение – ОО).

1. Район расположения образовательной организации, пути движения транспортных средств и детей (обучающихся).
2. Организация дорожного движения в непосредственной близости от образовательной организации с размещением соответствующих технических средств организации дорожного движения, маршруты движения детей и расположение парковочных мест.
3. Маршруты движения организованных групп детей от образовательной организации к стадиону, парку или спортивно-оздоровительному комплексу.
4. Пути движения транспортных средств к местам разгрузки/погрузки и рекомендуемые безопасные пути передвижения детей по территории образовательной организации.

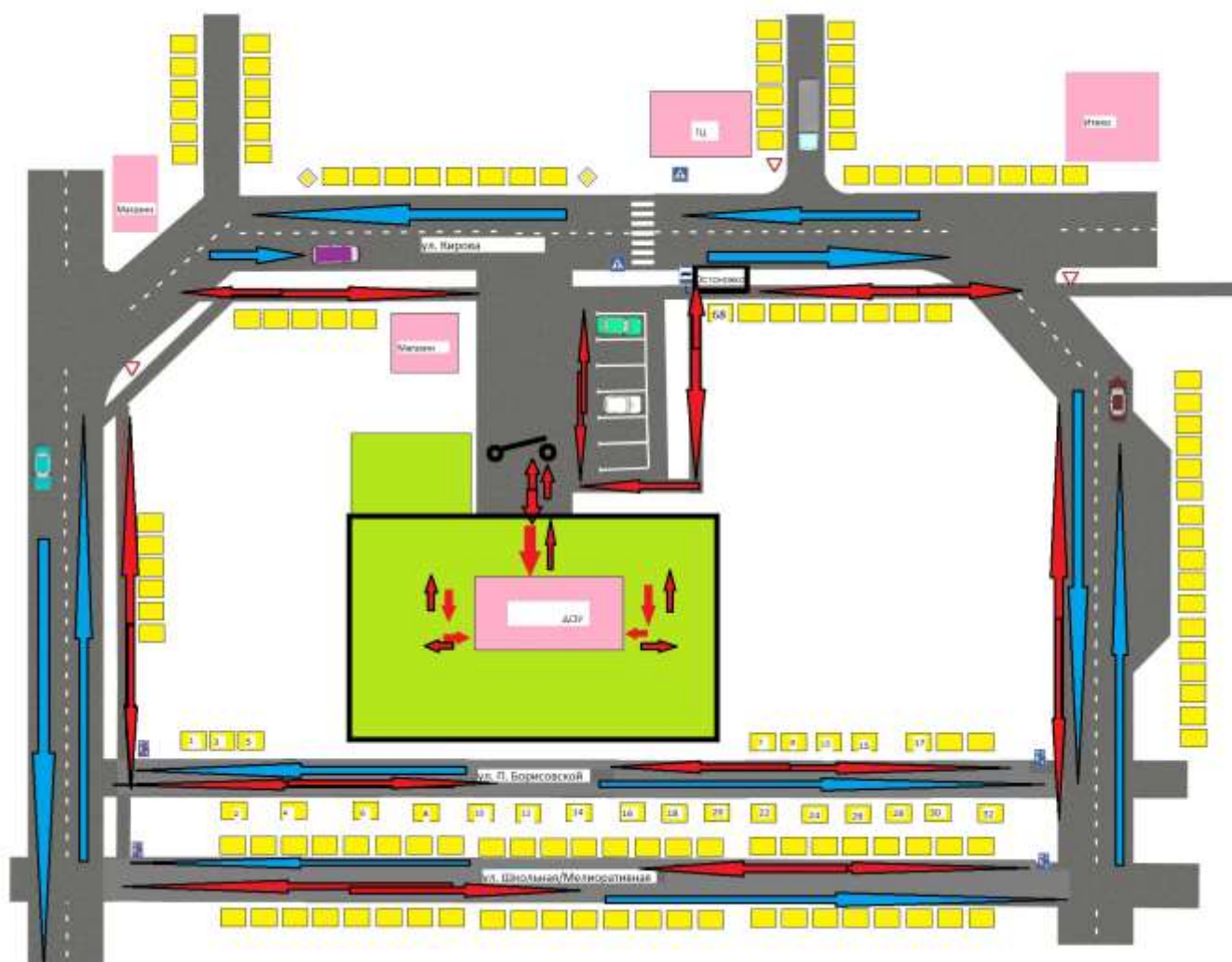
### II. Приложения.






1. План-схема пути движения транспортных средств и детей при проведении дорожных ремонтно-строительных работ вблизи образовательной организации.
2. Наглядно-методическое обеспечение.
3. Организация работы по профилактике детского дорожно-транспортного травматизма.
4. План проведения мероприятий, направленных на профилактике детского травматизма в МБДОУ «Детский сад комбинированного вида №9» Алексеевского городского округа

## 5. Инструкция по охране труда.

### I. План-схемы образовательной организации (сокращение ОО).

#### 1. Район расположения образовательной организации, пути движения транспортных средств и детей (воспитанников).

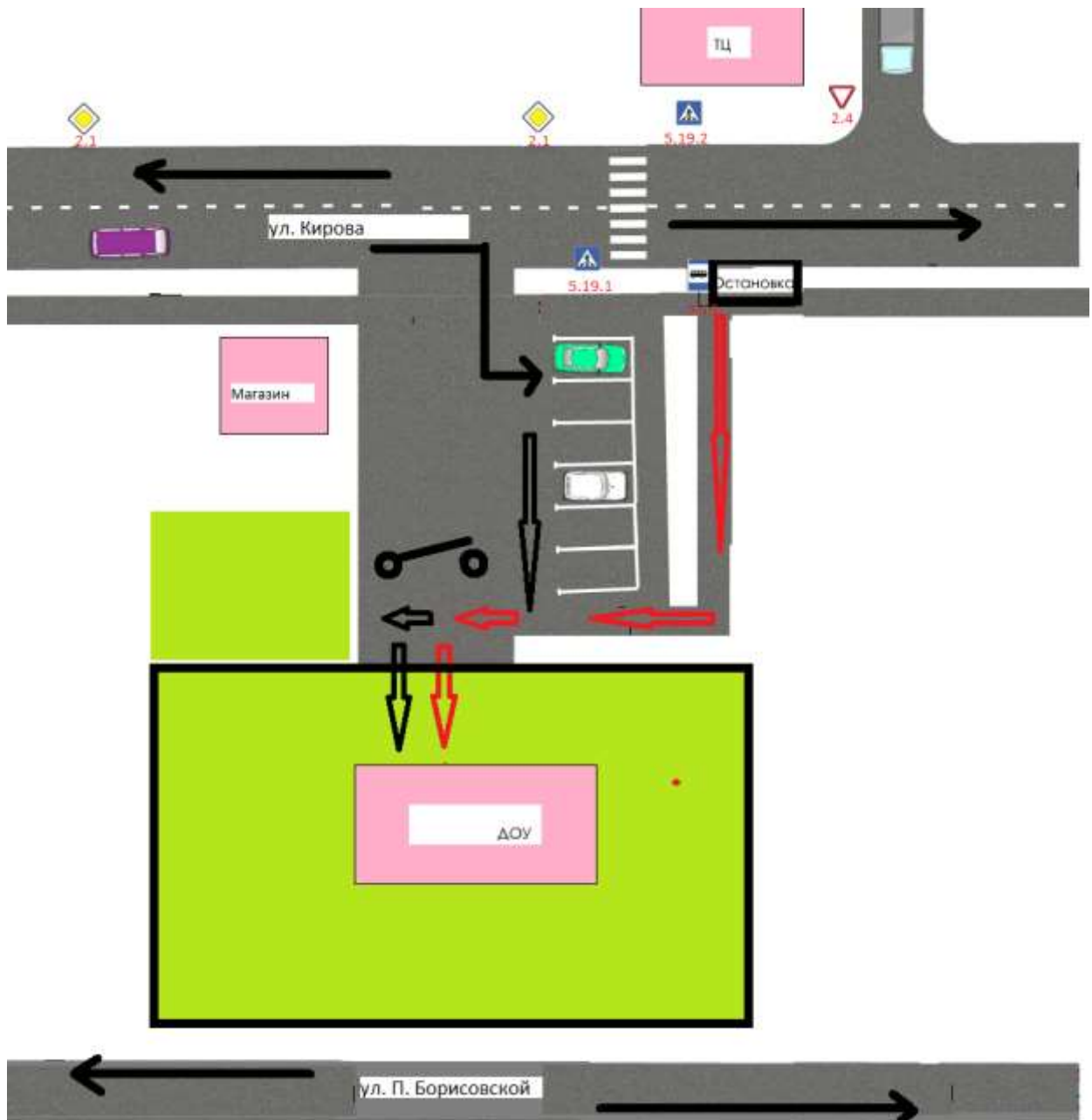


-  - ограждение
-  - жилая застройка
-  - территория ДОУ
-  - коммерческие организации и муниципальные учреждения
-  - направление движения транспортных средств



- направление движения детей в (из) образовательное учреждение

## 2. Организация дорожного движения в непосредственной близости от образовательной организации с размещением соответствующих технических средств организации дорожного движения, маршруты движения детей и расположение парковочных мест



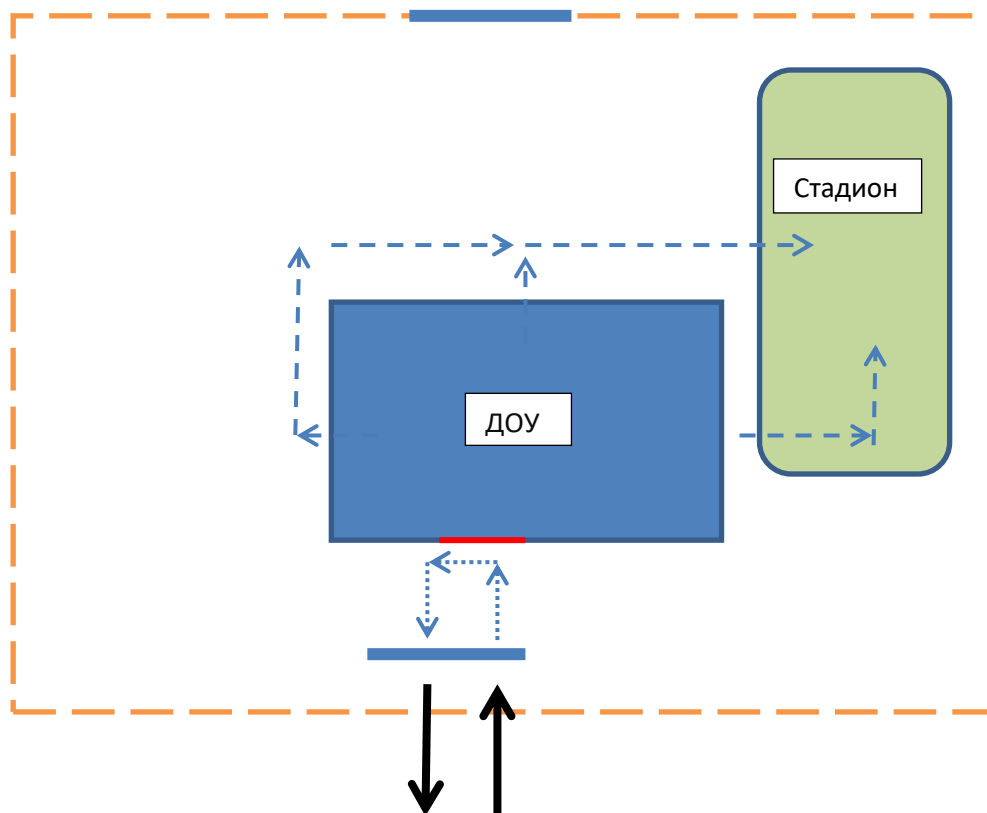
- направление движения детей от остановок маршрутных транспортных средств.



- направление движения детей от остановок частных транспортных средств.

→ - направление движения транспортного потока

### 3. Маршруты движения организованных групп детей от образовательной организации к стадиону.



→ - въезд/выезд грузовых транспортных средств

- движение детей на территории образовательного учреждения

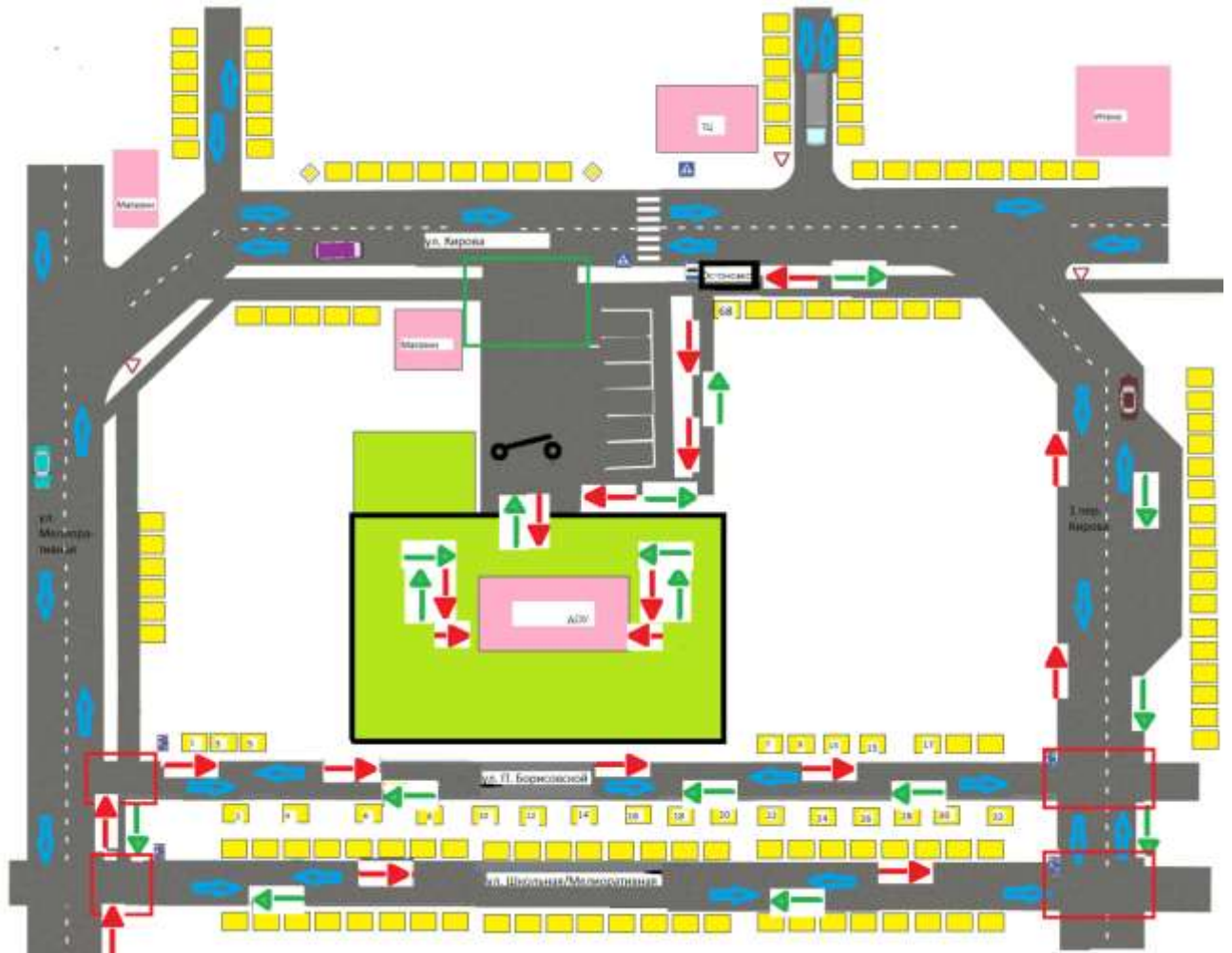
— - место разгрузки/погрузки

→ - движение грузовых транспортных средств по территории образовательного учреждения



## II. Приложения

### 1. План-схема пути движения транспортных средств и детей при проведении ремонтно-строительных работ



- направление движения транспортного потока



- направление движения детей в образовательное учреждение



- направление движения детей из образовательного учреждения



- тротуар



- опасный участок



- ремонтно-строительные работы

## **2. Методическое обеспечение**

**Наличие на участке детского сада дополнительного оборудования для БДД** - дорожные знаки, выносные модели транспорта

**Наличие предметно-развивающей среды в группах для реализации образовательной области «Безопасность» в свете требований ФГОС** - имеется

**Наличие центра безопасности** – имеется

**Наличие**

- центра для игр с транспортными средствами: имеется в каждой возрастной группе
- центра для игр с правилами: имеется в каждой возрастной группе
- центра книги: имеется в каждой возрастной группе и методическом кабинете
- центра строительно-конструктивных игр: имеется в каждой возрастной группе
- центров изобразительной, конструктивной деятельности: имеется в каждой группе
- центра труда: имеется

**Наличие методической литературы и наглядных пособий, оборудования** – имеется.

**Наличие раздела «Безопасность» в основной образовательной программе ДОУ** – имеется

**Наличие в годовом плане дошкольного учреждения мероприятий с педагогами, взаимодействием с семьей, общественностью по обучению детей БДД** - педсоветы, семинары, круглые столы, консультации, конкурсы, акции, совместные праздники, досуги

**Реализация программ в режиме дня** - организованная образовательная деятельность, режимные моменты в утренние и вечерние часы

**В каких возрастных группах проводится организованная образовательная деятельность по БДД** – младший дошкольный возраст, старший дошкольный возраст.

**Охват детей обучением ПБДД** – 79.

**Наличие в планировании воспитательно-образовательной работы с детьми работы по предупреждению ДДТТ** – имеется.

**Формы работы с детьми:** - НОД, беседы, целевые прогулки, экскурсии, игры, праздники, досуги, развлечения, встречи с работниками ГИБДД, конкурсы, городские акции, просмотр диафильмов, фильмов, прослушивание аудиозаписей, театрализованные представления.

**Проведение ежедневных пятиминуток-напоминаний по БДД** – проводятся

**Формы работы по взаимодействию с семьей** – беседы, консультации, информационные стенды, досуги, конкурсы, акции.

### **3. Организация работы по профилактике детского дорожно-транспортного травматизма**

По дороге в детский сад многим воспитанникам встречается перекресток, пешеходный переход. Поэтому обучению правилам дорожного движения уделяется особое внимание. Педагоги считают важным научить детей дорожной грамоте, культуре поведения в общественных местах, которое предусматривает комплекс самых разнообразных мероприятий по формированию у детей навыков правильного поведения на улице.

Субъектами, осуществляющими деятельность по профилактике детского дорожно-транспортного травматизма в дошкольном учреждении, являются: подразделения ОГИБД МО МВД средства массовой информации, и образовательные учреждения (МОУ СОШ №1), детская библиотека.

В воспитательном процессе ДООУ выделена образовательная область «Безопасность», которая включает в себя задачу формирования у детей знаний о правилах безопасности дорожного движения в качестве пешехода и пассажира транспортного средства.

Для достижения поставленной задачи совместную работу проводят педагоги и родители дошкольного учреждения.

Для организации в детском саду таких форм работы с детьми имеется предметно-развивающая среда, где используются: комплекты дорожных знаков; макеты улицы с транспортными средствами в уголках дорожной безопасности; схемы маршрутов безопасного движения в детский сад; наглядно-иллюстративный, речевой материал.

**4. План проведения мероприятий, направленных на профилактику  
детского травматизма в МБДОУ  
«Детский сад комбинированного вида №9»  
Алексеевского городского округа**

<b>№п/п</b>	<b>Мероприятия</b>	<b>Сроки</b>	<b>Ответственные</b>
<b>1.</b>	Чтение художественной литературы. Рассматривание иллюстраций: - «Про правила дорожного движения» С.Ю. Волков - «Уроки Айболита. Расти здоровым» Г.К. Зайцев	В течение года	Воспитатели групп
<b>2.</b>	Беседы и рассматривание плакатов на темы: - «Улица города» - «Дорожные знаки» - «Символы, спасающие жизнь»	Декабрь Март Май	Воспитатели групп
<b>3.</b>	Строительные игры: - «Собери светофор» - «Собери машину» - «Улицы города»	В течение года	Воспитатели групп
<b>4.</b>	Рисование: - «Поможем зайке привезти груз» - «Светофор» - «Дорожные знаки»	В течение года	Воспитатели групп
<b>5.</b>	Дидактические игры: - «Наша улица» - «Светофор» - «Поставь дорожный знак»	В течение года	Воспитатели групп
<b>6.</b>	Экскурсии: - «Экскурсия по улицам села» - «Наблюдение за транспортом»	Сентябрь Март	Воспитатели групп
<b>7.</b>	Подвижные игры: - «Найди свой цвет» - «Трамвай» - «Кто быстрее светофор»	В течение года	Воспитатели групп
<b>8.</b>	Занятие для детей с приглашением работников ГИБДД	Декабрь	Воспитатели групп

## **5. ИНСТРУКЦИЯ ПО ОХРАНЕ ТРУДА** *при проведении мероприятий, связанных с перевозкой дошкольников автомобильным транспортом*

### **1. Общие требования безопасности**

1.1. К перевозке дошкольников автомобильным транспортом допускаются лица в возрасте не моложе 20 лет, прошедшие инструктаж по охране труда, предрейсовый медицинский осмотр, не имеющие противопоказаний по состоянию здоровью, имеющие непрерывный стаж работы в качестве водителя не менее трех последних лет.

1.2. Воспитанников при перевозке должны сопровождать двое взрослых.

1.3. При перевозке автомобильным транспортом возможно воздействие на обучающихся следующих опасных факторов:

- травмирование проходящим транспортом при выходе на проезжую часть при посадке или высадке из автобуса;
- травмы при резком торможении автобуса;
- травмы в дорожно-транспортных происшествиях при нарушении правил дорожного движения или при эксплуатации технически неисправных транспортных средств.

1.4. Автобус, предназначенный для перевозки воспитанников должен быть оборудован спереди и сзади предупреждающим знаком «Дети», а также огнетушителем и аптечкой с набором необходимых медикаментов и перевязочных средств.

1.5. В случае дорожно-транспортного происшествия с травмированием детей ответственный за перевозку сообщает с ближайшего пункта связи или с помощью проезжающих водителей о происшествии администрации учреждения, в органы ГИБДД и медицинское учреждение.

1.6. При перевозке воспитанников соблюдать установленный порядок перевозки и правила личной гигиены.

1.7. Лица, допустившие невыполнение или нарушение инструкции по охране труда, привлекаются к дисциплинарной ответственности в соответствии с правилами внутреннего трудового распорядка и, при необходимости, подвергаются внеочередной проверке знаний норм и правил охраны труда.

### **2. Требования безопасности перед началом перевозки**

2.1. Перевозка дошкольников разрешается только по письменному приказу руководителя учреждения.

2.2. Провести инструктаж воспитанников по правилам поведения во время перевозки.

2.3. Убедиться в технической исправности автобуса по путевому листку и путем внешнего осмотра.

2.4. Проверить наличие на автобусе спереди и сзади предупреждающего знака «Дети», а также огнетушителя и медаптечки.

2.5. Воспитанникам следует ожидать подхода автобуса в определенном месте сбора; спокойно, не торопясь, соблюдая дисциплину и порядок, собраться у места посадки; не выходить навстречу приближающемуся автобусу; по распоряжению сопровождающего произвести перекличку участников поездки.

2.5. Посадку воспитанников в автобус производить после полной его остановки со стороны тротуара или обочины дороги строго по количеству посадочных мест. Стоять в проходах между сидениями не разрешается.

### **3. Требования безопасности во время перевозки**

3.1. При перевозке детям соблюдать дисциплину и выполнять все указания старших.

3.2. Во время движения не разрешается стоять и ходить по салону автобуса, не высовываться из окна и не выставлять в окно руки.

3.3. Скорость движения автобуса при перевозке воспитанников не должна превышать 60 км/ч.

3.4. Во избежание травм при резком торможении автобуса необходимо упираться ногами в пол кузова автобуса и руками держаться за поручень впереди расположенного сидения.

3.5. Не разрешается перевозить воспитанников в темное время суток, в гололед, в условиях ограниченной видимости.

3.6. Перед неохраняемым железнодорожным переездом остановить автобус, убедиться в безопасности проезда через железную дорогу и затем продолжить движение.

3.7. Дошкольникам запрещается:

- загромождать проходы сумками и другими вещами;
- вскакивать со своего места, отвлекать водителя разговорами и криком;
- создавать ложную панику

### **4. Требования безопасности в аварийных ситуациях**

4.1. При появлении неисправности в работе двигателя и систем автобуса, принять вправо, съехать на обочину дороги и остановить автобус. Движение продолжать только после устранения возникшей неисправности.

4.2. При возникновении аварийных ситуаций (технической поломки, пожара и т.п.) по указанию водителя и сопровождающего дети должны быстро, без паники, покинуть автобус.

4.3. При плохом самочувствии, внезапном заболевании или в случае травматизма воспитанник обязан сообщить об этом сопровождающему.

4.4. При получении воспитанником травмы оказать первую помощь пострадавшему, при необходимости доставить его в ближайшее лечебное учреждение и сообщить об этом администрации учреждения.

### **5. Требования безопасности по окончании перевозки**

5.1. Съехать на обочину дороги или подъехать к тротуару и остановить автобус.

5.2. Детям выходить из автобуса только с разрешения старшего в сторону тротуара или обочины дороги. Запрещается выходить на проезжую часть и перебегать дорогу.

5.3. Проверить по списку наличие воспитанников.

5.4. По окончании поездки дети обязаны:

- после полной остановки автобуса и с разрешения сопровождающего спокойно, не торопясь выйти из транспортного средства.
- по распоряжению сопровождающего произвести переключку участников поездки;
- не покидать место высадки до отъезда автобуса.